

# Rapport 2023

## Karlskoga & Degerfors

*- Unga om psykisk (o)hälsa,  
bostad, jobb & utbildning*



# Innehållsförteckning

Bakgrund.....	1
Resultat.....	2
Vilka har besvarat enkäten? .....	2
Åsiktsfrågor: Psykisk ohälsa .....	5
Åsiktsfrågor: Bostad .....	13
Åsiktsfrågor: Jobb .....	17
Åsiktsfrågor: Utbildning.....	22
Slutord .....	26

# Bakgrund

## Om enkätundersökningen

Den här rapporten har tagits fram av en grupp unga vuxna från Karlskoga och Degerfors. Vår grupp består av sex deltagare mellan 20-29 år som träffats regelbundet från januari till maj 2023 för att arbeta fram enkätundersökning och denna rapport som presenterar resultatet av enkäten.

Enkäten fokuserade på frågor som rör psykisk (o)hälsa och ungas levnadssituation med fokus på bostad, utbildning och jobb. Den riktade sig till unga mellan 16-29 år i Karlskoga och Degerfors.

För att nå ut med enkäten har vi affischerat på olika platser i kommunerna. Vi har kontaktat och besökt olika föreningar och organisationer som hjälpt oss sprida enkäten. Vi har även fått hjälp av personal på gymnasieskolorna samt fritidsgårdar som har hjälpt oss att nå målgruppen. Samordningsförbundet Karlskoga/Degerfors har också varit med och spridit undersökningen. Vi har även spridit enkäten på sociala medier.

Under rubriken "Gruppens kommentar" sammanfattar vi och lyfter särskilda saker som vi i gruppen saker som vi . Rapporten avslutas med en kort sammanfattning och en punktlista med rekommendationer och förslag på åtgärder som vi riktar till olika aktörer i Karlskoga och Degerfors.

Sammanlagt svarade 275 personer varav 53% identifierar sig som man, 45% som kvinna och 1,8% utifrån annan könsidentitet. Majoriteten av de svarande bor i Karlskoga och de flesta studerar på gymnasiet. I Karlskoga har vi kunnat presentera en djupare jämförelse mellan olika målgrupper än vad vi kunnat göra utifrån svaren i Degerfors. I denna version av rapporten presenteras endast resultatet från svarande i Karlskoga.

## Nationellt projekt: Demokratikompassen

Enkätundersökningen och rapporten har arbetats fram inom projektet Demokratikompassen som drivs av Verdandi med stöd från Myndigheten för ungdoms- och civilsamhällsfrågor (MUCF). Projektet är baserat i kommunerna Örebro, Karlskoga och Huddinge, Botkyrka och Salem och syftar till att öka ungas delaktighet och inflytande i den lokala demokratin.

För mer information om projektet kontakta [info@verdandi.se](mailto:info@verdandi.se).

Vi hoppas att ni tycker att rapporten är intressant och att den inspirerar till fler liknande undersökningar och insatser för att stärka ungas rättigheter i våra två kommuner Karlskoga och Degerfors!

Vi vill rikta ett stort tack till alla er som svarat och hjälpt oss sprida enkäten!

**Projektgruppen i Karlskoga/Degerfors**  
**Demokratikompassen**  
**Juni 2023**

# Resultat

## Vilka har besvarat enkäten?

### Karlskoga & Degerfors

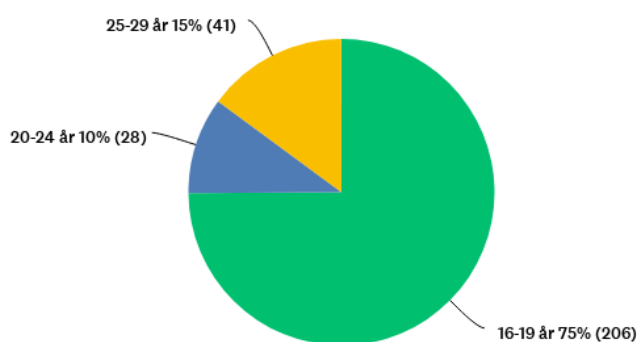
Första delen av rapporten presenterar vilka som har svarat på enkäten utifrån resultatet av enkätens bakgrundsfrågor utifrån ålder, könsidentitet, i vilken kommun de svarande bor och situation vad gäller sysselsättning. Totalt är det 275 personer som svarat på enkäten varav 231 personer är från Karlskoga och 41 personer från Degerfors.

Först presenteras det övergripande resultatet av vilka som besvarat enkäten i Karlskoga och Degerfors. I den här versionen och resterande del av rapporten presenteras endast resultaten för Karlskoga.

### Ålder

Av totalt 275 svar svarar:

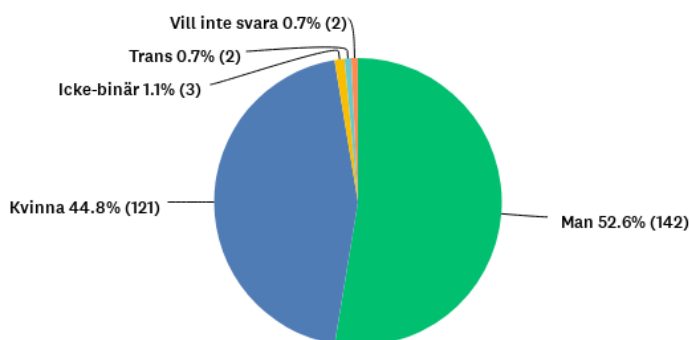
- 206 personer (75%) 16-19 år
- 41 personer (15%) 25-29 år
- 28 personer (10%) 20-24 år



### Könsidentitet

Av totalt 270 svar svarar:

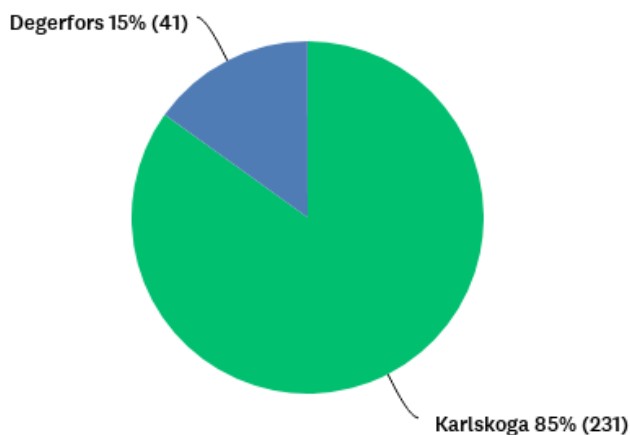
- 142 personer (52,6%) Man
- 121 personer (44,8%) Kvinna
- 3 personer (1,1%) Icke-binär
- 2 personer (0,7%) Trans
- 2 personer (0,7%) Vill inte svara



## Kommun

Av totalt 272 svar svarar:

- 231 personer (85%) Karlskoga
- 41 personer (15%) Degerfors



## Sysselsättning

Av totalt 268 svar svarar:

- 191 personer (71%) Studerar på gymnasiet
- 27 personer (10%) Arbetar
- 25 personer (9%) Studerar på högskola/universitet
- 10 personer (4%) Arbetssökande/arbetslös
- 9 personer (3%) Sjukskriven
- 3 personer (1%) Studerar på folkhögskola
- 1 person (0,3%) Studerar på Komvux

## Gruppens kommentar:

Den största andelen svarande är mellan 16-19 år gamla och studerar på gymnasiet. Att det är en större andel svarande inom den målgruppen är någonting som vi förväntade oss då gymnasieskolorna är självklara platser att nå ut till många unga. Det är kul att skolorna har varit så engagerade och hjälpt oss med spridningen. Vi är även nöjda med att vi lyckats nå så pass många inom den äldre ålderskategorin 25-29 år.

Det är en rätt jämn fördelning mellan personer som identifierar sig som män och kvinnor vilket ger oss en möjlighet att kunna göra jämförelser mellan män och kvinnor. Då det är få svarande inom de övriga kategorierna kommer vi att i denna undersökning att slå ihop svaren till "annan könsidentitet" när det anses relevant och möjligt att jämföra med de som identifierar sig som man och kvinna.

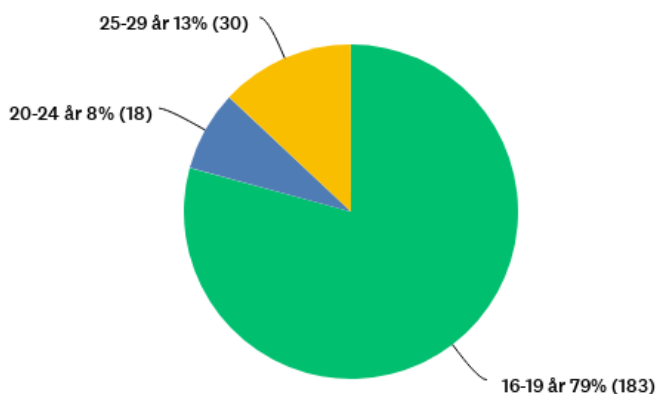
De flesta som svarat är från Karlskoga. Det är inte heller någonting som vi är förvånade över då det är den större kommunen av de båda samt att vi har varit mest aktiva med att sprida enkäten i Karlskoga.

# Karlskoga

## Ålder

Av totalt 231 svar svarar:

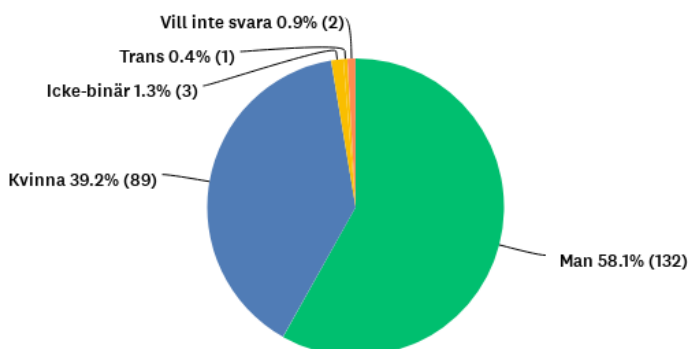
- 183 personer (79%) 16-19 år
- 18 personer (8%) 20-24 år
- 30 personer (13%) 25-29 år



## Könsidentitet

Av totalt 227 svar svarar:

- 132 personer (58,1%) Man
- 89 personer (39,2%) Kvinna
- 3 personer (1,3%) Icke-binär
- 1 person (0,4%) Trans
- 2 personer (0,9%) Vill inte svara



## Bostadsområde i Karlskoga

I Karlskoga ser vi att det är en bred spridning av bostadsområden. Av totalt 229 svar bor den största andelen i Karlberg (13%), Sandviken (13%) och Aggerud (12%).

Det är 25% av de svarande som svarat "Annat". Av dessa är det 13 av 25 (52%) som bor i Bråten, 7 av 25 (28%) i Karls Åby, 6 av 25 (24%) vardera som svarar Skranta, Bohult och Centrum.

## Sysselsättning

Av totalt 226 svar svarar:

- 168 personer (74%) Studerar på gymnasiet
- 20 personer (9%) Studerar på högskola/universitet
- 19 personer (8%) Arbetar
- 8 personer (4%) Sjukskriven
- 7 personer (3%) Arbetssökande/arbetslös
- 1 person (1%) Vill inte svara

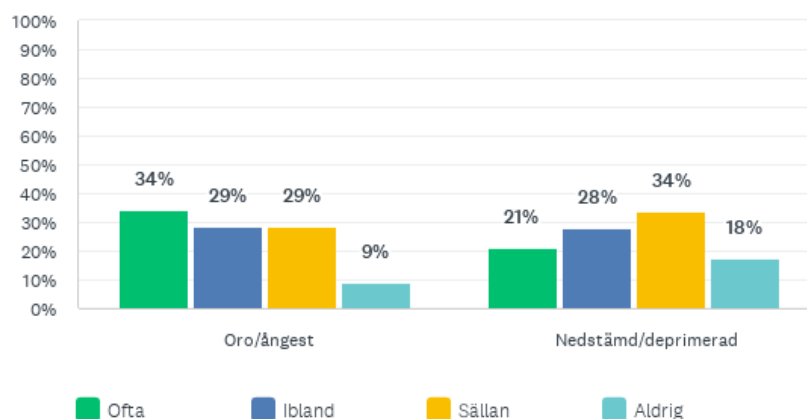
# Åsiktsfrågor: Psykisk ohälsa

## Karlskoga

### Fråga 1: Hur ofta har du känt av följande besvär det senaste året?

Av totalt 217 svar svarar:

- 74 personer (34%) att de ofta **känner oro/ångest**. Det är 62 personer (29%) som känner ibland och lika stor andel som känner det sällan. Det är 19 personer (9%) som svarar att de aldrig känner oro/ångest.
- 45 personer (21%) att de ofta **känner sig nedstämd/deprimerad**. Det är 60 personer (28%) som svarar ibland och 73 personer (34%) som svarar sällan. Det är 38 personer (18%) som aldrig känner sig nedstämd/deprimerad.



### Jämförelse ålder:

Det är en större andel inom åldrarna 20-24 år än inom de andra åldersgrupperna som svarar att de ofta känner oro/ångest. Det är även en större andel inom 20-24 år som känner sig nedstämd/deprimerad än i de andra åldersgrupperna.

- I åldrarna 16-19 år är det 46 av 170 personer (27%) som svarar att de ofta **känner oro/ångest** och det är 51 av 170 personer (30%) som svarar ibland. Det är 56 av 170 personer (33%) som svarar sällan och 17 av 170 personer (10%) som svarar aldrig.
- I åldrarna 20-24 år är det 13 av 18 personer (72%) som svarar att de ofta **känner oro/ångest** och det är 4 av 18 personer (22%) som känner det ibland. Det är 1 person (6%) som svarar aldrig.
- I åldrarna 25-29 år är det 15 av 29 personer (52%) som svarar att de ofta **känner oro/ångest** och det är 7 av 29 personer (24%) som svarar ibland. Det är 6 av 29 personer (21%) som svarar sällan och 1 av 29 personer (3%) som svarar aldrig.

- **I åldrarna 16-19 år** är det 19 av 170 personer (11%) som svarar att de ofta **känner sig nedstämd/deprimerad** och det är 51 av 170 personer (30%) som svarar ibland. Det är 63 av 170 personer (37%) som känner det ibland och 37 av 170 personer (22%) svarar aldrig.
- **I åldrarna 20-24 år** är det 12 av 17 personer (71%) som svarar att de ofta **känner sig nedstämd/deprimerad** och det är 4 av 17 personer (24%) som svarar ibland. Det är 1 av 17 personer (6%) som svarar sällan. Ingen svarar aldrig.
- **I åldrarna 25-29 år** är det 14 av 29 personer (48%) som svarar att de ofta **känner sig nedstämd/deprimerad** och det är 5 av 29 personer (17%) som svarar ibland. Det är 9 av 29 personer (31%) som svarar sällan och 1 av 29 personer (3%) som svarar aldrig.

### Jämförelse könsidentitet:

Det är en betydligt större andel av kvinnorna som svarar att de ofta känner oro/ångest och det är även en större andel kvinnor som känner sig nedstämda/deprimerade.

### Oro/ångest

- 66% av kvinnorna svarar ofta, 25% ibland och 8% sällan. Ingen svarar aldrig.
- 11% av männen svarar ofta, 31% ibland och 44% sällan. Det är 14% som svarar aldrig.
- 3 av 4 personer (75%) med annan könsidentitet svarar ofta och 1 av 4 personer (25%) svarar ibland.

### Nedstämd/deprimerad

- 35% av kvinnorna svarar ofta, 37% ibland och 23% sällan. Det är 5% som svarar aldrig.
- 10% av männen svarar ofta, 22% ibland och 43% sällan. Det är 25% som svarar aldrig.
- 2 av 4 (50%) med annan könsidentitet svarar ofta och 2 av 4 (50%) svarar ibland.

## Fråga 2: Hur ofta känner du dig så här en vanlig dag?

### Glad

Av totalt 217 svar svarar:

- 97 personer (45%) ofta och 85 personer (39%) ibland.
- 21 personer (10%) sällan och 15 personer (6%) aldrig.

### Ledsen

Av totalt 217 svar svarar:

- 28 personer (13%) ofta och 65 personer (30%) ibland.
- 100 personer (46%) sällan och 24 personer (11%) aldrig.



### **Motiverad**

Av totalt 217 svar svarar:

- 33 personer (15%) ofta och 116 personer (53%) ibland.
- 48 personer (22%) sällan och 20 personer (9%) aldrig.

### **Uttråkad**

Av totalt 217 svar svarar:

- 79 personer (36%) ofta och 101 personer (47%) ibland.
- 28 personer (13%) sällan och 9 personer (4%) aldrig.

### **Orolig**

Av totalt 217 svar svarar:

- 49 personer (23%) ofta och 70 personer (32%) ibland.
- 78 personer (36%) sällan och 20 personer (9%) aldrig.

### **Stressad**

Av totalt 217 svar svarar:

- 90 personer (41%) ofta och 71 personer (33%) ibland.
- 42 personer (19%) sällan och 14 personer (6%) aldrig.

### **Utvilad**

Av totalt 216 svar svarar:

- 29 personer (13%) ofta och 74 personer (34%) ibland.
- 81 personer (38%) sällan och 32 personer (15%) aldrig.

### **Trött**

Av totalt 216 svar svarar:

- 95 personer (44%) ofta och 93 personer (43%) ibland.
- 19 personer (9%) sällan och 9 personer (4%) aldrig.

### **Ensam**

Av totalt 217 svar svarar:

- 36 personer (17%) ofta och 48 personer (22%) ibland.
- 71 personer (33%) sällan och 62 personer (29%) aldrig.

### Jämförelse ålder:

Det är en betydligt större andel som känner sig ledsen, orolig, uttråkad, stressad, trött och ensam bland ålderskategorin 20-24 år än bland 16-19 år och 25-29 år. Störst skillnad är det mellan 20-24 år och 16-19 år. Exempelvis är det 72% av de svarande i åldrarna 20-24 år som ofta känner sig stressade jämfört med 36% i åldrarna 16-19 år.

I åldrarna 20-24 år är det 56% som svarar ofta och 28% som svarar att de ibland känner sig ensamma jämfört med 10% som svarar ofta och 21% som svarar ibland bland åldersgruppen 16-19 år.

Även om andelen av de svarande inom ålderskategorin 25-29 år inte är lika hög som inom 20-24 år är det även här en stor andel som känner sig orolig, uttråkad, stressad, trött och ensam. Exempelvis är det 52% som ofta känner sig stressade, 68% som ofta känner sig trötta, 45% uttråkade samt 41% oroliga. Det är 31% som ofta känner sig ensamma.

Det är 51% som ofta känner sig glada i åldrarna 16-19 år medan det är 17% som svarar ofta och 39% som svarar att de aldrig känner sig glada inom ålderskategorin 20-24 år.

### Jämförelse könsidentitet:

Det är en betydligt större andel bland kvinnor än bland män som ofta känner sig ledsen, orolig, uttråkad, stressad, trött och ensam. Exempelvis svarar 75% av kvinnorna att de ofta känner sig stressade och 20% svarar ibland jämfört med att det är 18% av männen som svarar att de ofta känner sig stressade och 43% ibland.

Det är 67% av kvinnorna som ofta känner sig trötta, 51% som svarar att de ofta känner sig uttråkade och 16% känner sig aldrig motiverade. Bland männen är det 30% som ofta känner sig trötta, 27% som ofta känner sig uttråkade och 4% som aldrig känner sig motiverade. 55% av männen känner sig ofta glada och endast 3% är ofta ledsna jämfört med kvinnor där 33% svarar att de ofta är glada och 25% att de ofta är ledsna.

Det är 28% av kvinnorna som ofta känner sig ensamma och 33% som svarar ibland jämfört med männen där endast 7% svarar att de ofta känner sig ensamma och 15% svarar ibland. Det är 40% av männen som svarar sällan och 38% som svarar aldrig jämfört med 27% som svarar sällan och 13% som svarar aldrig bland kvinnorna.

Av de totalt 4 med annan könsidentitet svarar 3 av 4 (75%) att de ofta känner sig stressade. Det är 50% som svarat ofta och 50% som svarat ibland på hur ofta de känt sig ledsen, orolig, uttråkad, trött och ensam. Ingen svarar att de ofta känner sig utvilade eller glada.

### Vänner, fritid & ekonomi

Även om majoriteten är mycket och ganska nöjd är det flera av de svarande som svarar att de inte är nöjda med sin situation när det gäller vänner, fritid och ekonomi.

Det är 28 av 205 personer (14%) som svarar att de är missnöjda med sin situation när det gäller **vänner**.

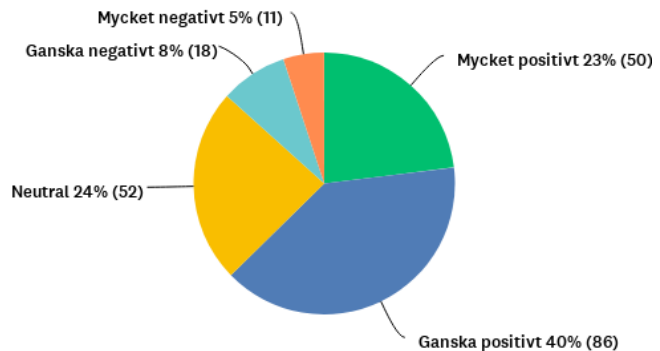
Det är 32 av 205 personer (15%) som svarar att de är missnöjda med sin situation när det gäller **fritid**.

Det är 51 av 205 personer (24%) som svarar att de är missnöjda med sin situation när det gäller **sin ekonomi**.

### Fråga 3: Vad har du för känsla om din framtid?

Av totalt 217 svar svarar:

- 50 personer (23%) Mycket positivt
- 86 personer (40%) Ganska positivt
- 18 personer (8%) Ganska negativt
- 11 personer (5%) Mycket negativt
- 52 personer (24%) Neutralt



#### Jämförelse ålder:

Bland de svarande i åldern 16-19 år är det 69% som är positiva till framtiden och endast 6% negativa. Det är bland de svarande i åldern 20-24 år som den största andelen har en negativ känsla om sin framtid. Det är 44% som svarar mycket negativa och 17% som svarar att de känner sig ganska negativa om sin framtid samtidigt som 34% känner sig positiva. Bland dem som är 25-29 år är det 24% som svarar negativt och 48% som känner sig positiva om sin framtid.

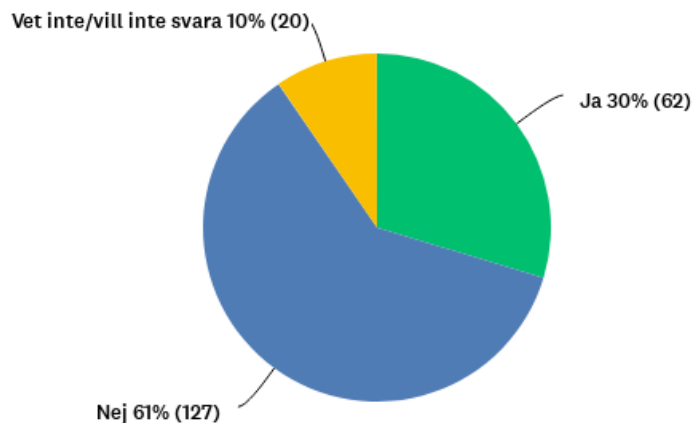
#### Jämförelse könsidentitet:

Det är en större andel av kvinnorna som känner negativt om sin framtid än andelen av männen. Det är 27% av kvinnorna som känner negativt om sin framtid jämfört med 4% av männen.

### Fråga 4: Har du erfarenhet av att vara i kontakt med psykiatrin på grund av hur du mår?

Av totalt 209 svar svarar:

- 127 personer (61%) Nej
- 62 personer (30%) Ja
- 20 personer (10%) Neutralt



#### Jämförelse könsidentitet:

- 54% av kvinnorna svarar ja
- 13% av männen svarar ja

## Gruppens kommentar:

Det är en stor andel av de som är 20-24 år som svarar att de ofta känner oro/ångest och känner sig nedstämd/deprimerad. Det är många inom åldersgruppen 16-19 år som också känner oro/ångest även om den andelen är mindre än för 20-24 år.

Vi ser att det är en stor skillnad mellan män och kvinnor i hur de svarat på hur de mått det senaste året. Framför allt svarar en större andel av kvinnorna att de ofta känner sig stressade och trötta. Det är glädjande att majoriteten av männen ofta känner sig glada men tråkigt att se att det inte är fler av kvinnorna som känner likadant.

Det är flera kvinnor som känner sig ensamma, vilket också är en större andel än männen. Vi ser också att det är en stor andel av personer med annan könsidentitet som också ofta känner oro/ångest samt är stressade.

Det är en glädjande för oss i gruppen att majoriteten av de svarande känner positivt inför sin framtid. Vi noterar dock att bilden blir något annorlunda när vi tittar närmare inom de olika åldersgrupperna där det är en stor andel av de svarande i åldern 20-24 år som har en mycket negativ känsla om sin framtid. Detta tycker vi är viktigt att belysa då det skiljer sig från de andra åldersgrupperna i den här undersökningen.

Vi tror att resultatet beror på den osäkerhet om framtiden som många känner i åldern 20-24 år. Då går man inte längre kvar på gymnasiet som kan för många ha fungerat som en trygg plats och rutin i flera år. Flera av ens vänner kan ha flyttat till andra städer och påbörjat jobb och studier. Det är många i den åldern som känner sig osäkra vad gäller jobb, bostad och utbildning vilket senare resultat i den här undersökningen också visar på.

Många i åldern 20-24 år oroar sig för sin levnadssituation och framtid. Detta tror vi beror mycket på pressen och de prestationskrav man har med sig från skoltiden. En anledning till att det är en större andel kvinnor än män som känner oro inför framtiden tror vi kan vara att det är generellt fler män som pluggar praktiska ämnen på gymnasiet än kvinnor. Att ha en praktisk utbildning kan eventuellt skapa en klarare bild om vad man kan och kommer arbeta med efter sina studier.

Det är många av de svarande i Karlskoga som har erfarenhet av att vara i kontakt med psykiatri där det är en stor andel av kvinnorna som har haft kontakt med psykiatri. Tyvärr fanns det inte utrymme i den här enkäten att undersöka hur de svarandes erfarenheter av psykiatri ser ut. Vi tycker att resultatet visar tydligt att det finns ett stort behov av psykiatri i Karlskoga och att det är viktigt att den fungerar väl och har tillräckligt med resurser.

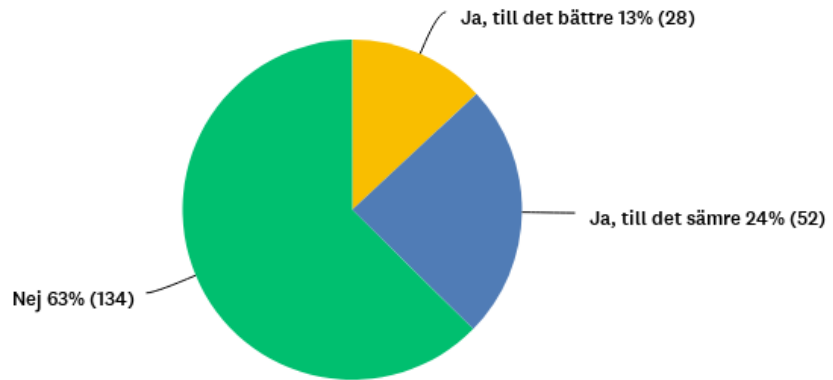
## Fråga 5: Förändrades ditt psykiska mående under coronapandemin från hur du mådde innan?

### Definition av coronapandemin

Coronapandemin definierades i enkäten som perioden mars 2020 till och med april 2022.

Av totalt 214 svar svarar:

- 134 personer (63%)  
Nej
- 52 personer (24%)  
Ja, till det sämre
- 28 personer (13%)  
Ja, till det bättre



### Jämförelse ålder:

Det är inga större skillnader mellan åldersgrupperna. Det enda som skiljer sig något är att ingen inom åldern 20-24 år svarade Ja, till det bättre.

### Exempel på vad som förändrades till det bättre:

”Ganska skönt inte träffa så många och kunna ha det som ursäkt typ”

”Blev gladare” och ”Mycket piggare”

### Exempel på vad som förändrades till det sämre:

”Man fick inte umgås med vänner lika mycket. Allt blev mycket mer begränsat alltifrån konserter, till hockey osv. När jag mår som bäst är när jag hittar på saker ute med vänner och det blev hinder med detta pga alla restriktioner.”

”Att man inte kunde umgås med kompisarna så man blev ”utlämnad”

”Man var väldigt ensam med oro om att bli sjuk och det var inte många som brydde sig om varandra utan tänkte på sig själva.”

”Mindre rörelse, blev lat, trött”

”Jag kände mig mer ensam och det var jobbigt att ständigt vara isolerad”

”Isoleringen, rädsla för att familjen skulle bli sjuka”

### **Jämförelse könsidentitet:**

Inga större skillnader mellan män och kvinnor. Det är en något större andel av kvinnorna än av männen som svarar Ja, till det sämre och något större andel av männen som svarar Ja, till det bättre.

### **Gruppens kommentar:**

Även om majoriteten svarar att deras psykiska mående inte förändrades under pandemin är det ändå flera som känner att det förändrades. Av de som kände att det påverkades till det sämre är det många som skriver att det berodde på någon form av isolering och att de inte kunde utöva sporter, träffa vänner eller röra på sig som de gjort förut. Det fanns även en stor oro för nära och kära. För de som studerade upplevdes även distansstudier och att inte kunna vara i skolan som någonting som påverkade måendet negativt.

Det var inte så många som svarade på varför det psykiska måendet förändrades positivt för vissa. Vi tänker att några kan ha känt sig friare när de inte behövde närvara i skola eller arbete på bestämda tider. För vissa personer kan det även vara skönt att få vara själv och undvika att träffa folk. Särskilt om man redan mår dåligt psykiskt.

Det har kommit fram i våra egna diskussioner att isoleringen och att inte få tillräcklig utbildning på plats i skolan under pandemin kan ha förstärkt ens negativa syn på framtiden och ens ohälsa generellt. Vi tycker att det är viktigt att myndigheter och civilsamhällesorganisationer fortsätter att undersöka effekterna av pandemin på psykisk ohälsa bland unga. Det är ett par år som påverkat unga, särskilt de som gick på gymnasiet under de åren.

# Åsiktsfrågor: Bostad

## Karlskoga

### Fråga 6: Hur nöjd eller missnöjd är du över din bostadssituation?

Av totalt 204 svar svarar:

- 79 personer (39%) Mycket nöjd
- 64 personer (31%) Ganska nöjd
- 9 personer (4%) Ganska missnöjd
- 13 personer (6%) Mycket missnöjd
- 40 personer (20%) Neutral

#### Jämförelse ålder:

Det är 8 av 162 personer (5%) i **åldrarna 16-19 år** som svarar att de är missnöjda med sin bostadssituation och 72 personer (44%) som är mycket nöjda. I **åldrarna 25-29 år** är det 4 av 28 personer (14%) som är missnöjda och 6 av 28 personer (21%) som svarar mycket nöjd och 14 av 28 personer (50%) som är ganska nöjda.

Det är 10 av 15 personer (67%) i **åldrarna 20-24 år** som svarar att de är missnöjda, av dessa är det 8 av 10 (80%) som är mycket missnöjda med sin bostadssituation. Endast 1 person (7%) är mycket nöjd och 2 personer (13%) är ganska nöjd.

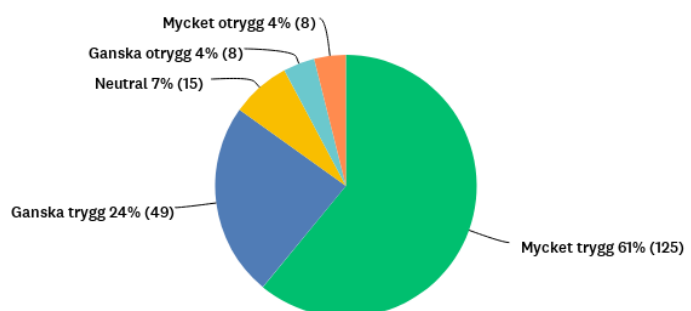
#### Jämförelse könsidentitet:

Det är en liten större andel av kvinnorna som är missnöjda än andelen av männen. Det är 15% av kvinnorna som är missnöjda och 6% av männen som är missnöjda. Det är 40% av männen och 38% av kvinnorna som är mycket nöjda.

### Fråga 7: Känner du dig trygg i ditt bostadsområde?

Av totalt 205 svar svarar:

- 125 personer (61%) Mycket trygg
- 49 personer (24%) Ganska trygg
- 8 personer (4%) Ganska otrygg
- 8 personer (4%) Mycket otrygg
- 15 personer (7%) Neutral



### Jämförelse ålder:

I **åldrarna 16-19 år** känner sig 110 av 162 personer (68%) mycket trygga och 38 av 162 personer (23%) ganska trygga. Endast 2 personer (2%) känner sig otrygga. Det är något större andel bland **åldrarna 25-29 år** som känner sig otrygga där 5 av 28 personer (8%) känner sig otrygga. Det är 50% som känner sig mycket trygga och 21% som svarar ganska trygg.

Det är 9 av 15 personer (60%) som känner sig otrygga i **åldrarna 20-24 år**, av dessa är det 6 av 9 personer (67%) som svarar mycket otrygg. Endast 1 person (7%) känner sig mycket trygg och 5 av 15 personer (33%) känner sig ganska trygg.

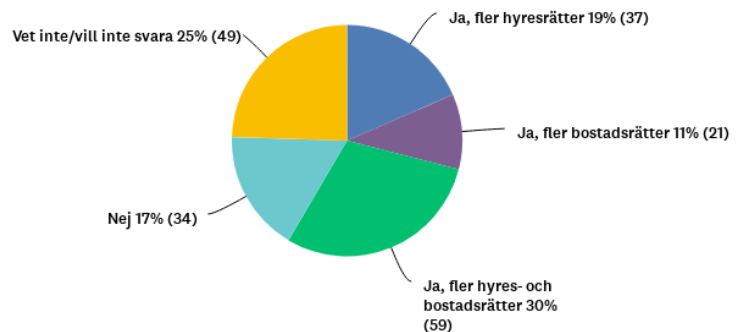
### Jämförelse könsidentitet:

Det är en större andel av kvinnorna som känner sig otrygga i sitt bostadsområde än bland männen. Det är 14% av kvinnorna och 3% av männen som känner sig otrygga. Det är 68% av männen och 54% av kvinnorna som känner sig mycket trygga.

## Fråga 8: Tycker du att det är viktigt att det byggs fler bostäder i din kommun?

Av totalt 200 svar svarar:

- 37 personer (19%) fler hyresrätter
- 21 personer (11%) fler bostadsrätter
- 59 personer (30%) fler hyres- och bostadsrätter
- 34 personer (17%) Nej
- 49 personer (25%) Vet inte/vill inte svara



### Jämförelse ålder:

Det är 51 av 160 personer (32%) mellan **åldrarna 16-19 år** som vill att det byggs fler hyres- och bostadsrätter, 11% svarar fler hyresrätter, 13% fler bostadsrätter och 16% svarar att de inte vill att det byggs fler bostäder.

I **åldrarna 20-24 år** är det 9 av 15 personer (60%) som vill att det byggs fler hyresrätter, 13% fler hyres- och bostadsrätter och 13% vill inte att det byggs mer. Ingen vill att det endast byggs fler bostadsrätter.

Det är 10 av 25 personer (40%) i **åldrarna 25-29 år** som vill att det byggs fler hyresrätter, 4% fler bostadsrätter, 24% fler hyres- och bostadsrätter och 24% vill inte att det byggs fler bostäder.



### Jämförelse könsidentitet:

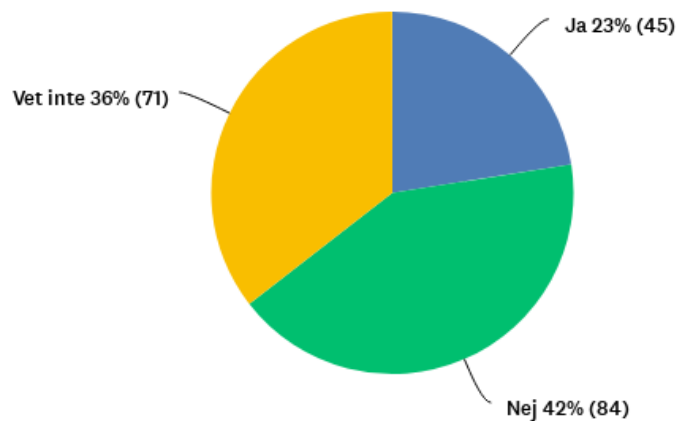
Det finns några skillnader mellan hur män och kvinnor har svarat. Det är en större andel av männen som vill se fler bostadsrätter än av kvinnorna och det är en större andel av kvinnorna som vill se fler hyresrätter än bland männen. Det är 22% av kvinnorna och 13% av männen som vill se fler hyresrätter och det är 14% av männen och 7% av kvinnorna som vill se fler bostadsrätter.

Det är 32% av kvinnorna och 30% av männen som vill både se fler av både hyres- och bostadsrätter och det är 17% av männen och 16% av kvinnorna som inte vill att det byggs fler bostäder.

## Fråga 9: Ser du dig själv bo kvar i den kommun som du bor idag de närmaste 5 åren?

Av totalt 200 svar svarar:

- 84 personer (42%) Nej
- 45 personer (23%) Ja
- 71 personer (36%) Vet inte



### Jämförelse ålder:

Det är en större andel av den yngre ålderskategorin 16-19 år som inte ser sig själva bo kvar om 5 år än de två äldre kategorierna. Det blir färre som ser sig själva flytta ju äldre de svarande är.

I **åldrarna 16-19 år** är det 76 av 160 personer (48%) som svarar nej och 29 av 160 personer (18%) som svarar ja. Det är 55 av 160 personer (34%) som svarar vet inte.

I **åldrarna 20-24 år** är det 4 av 15 personer (27%) som svarar nej, 5 av 15 personer (33%) som svarar ja och 6 av 15 personer (40%) som svarar vet inte.

I **ålderarna 25-29 år** är det 4 av 25 personer (16%) som svarar nej, 11 av 25 personer (44%) som svarar ja och 10 av 25 personer (40%) som svarar vet inte.

### Jämförelse könsidentitet:

Det är knappt någon skillnad alls mellan män och kvinnor och hur fördelningen ser ut totalt.

## Gruppens kommentar:

Vi tror att anledningen till att det är så många som svarar att de bor i villa beror till stor del på att det är 16-19 år som svarat och att många har svarat villa när de förmodligen bor hemma hos föräldrar/vårdnadshavare.

Det är få som svarar att de känner sig otrygga. De flesta känner sig trygga i sina bostadsområden. De som svarar att de känner sig otrygga bor i flera olika områden och det går inte utifrån den här undersökningen att urskilja med säkerhet om det är särskilda områden eller platser där svarande är särskilt otrygga. Otryggheten i den här undersökningen verkar vara otrygghet på grund av särskilda händelser för enskilda individer snarare än en att det existerar en generell känsla av otrygghet bland de svarande.

Vi tycker att det är viktigt att belysa att det är en så stor andel av de svarande som inte ser sig själva bo kvar i Karlskoga de närmaste 5 åren. Detta tror vi delvis kan förklaras av övriga resultat i den här rapporten och exempelvis att många inte är nöjda med tillgången på möjligheter till jobb och utbildningar som de svarande är intresserade av. Vi ser gärna att detta undersöks vidare och att kommunen arbetar vidare med att skapa förutsättningar och möjligheter för fler unga att vilja stanna i Karlskoga.

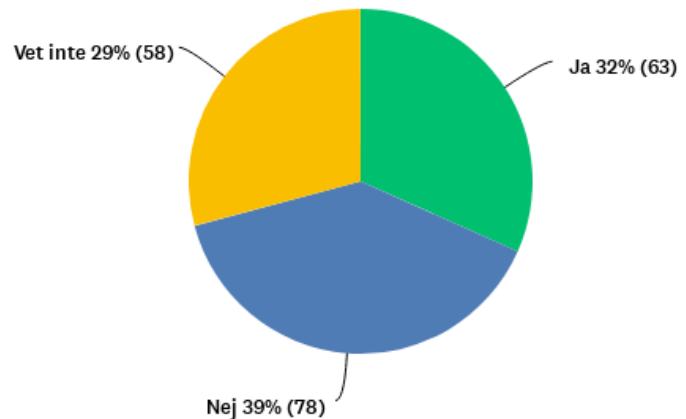
# Åsiktsfrågor: Jobb

## Karlskoga

### Fråga 10: Tycker du att det finns tillräckliga möjligheter till jobb som du är intresserad av där du bor?

Av totalt 199 svar svarar:

- 78 personer (39%) Nej
- 63 personer (32%) Ja
- 58 personer (29%) Vet inte



#### Jämförelse ålder:

Det är en större andel inom ålderskategorin 20-24 år som inte tycker att det finns tillräckliga möjligheter till jobb som de är intresserade av jämfört med hur det ser ut inom de andra två kategorierna.

I åldrarna 16-19 år är det 56 av 159 personer (35%) som svarar nej, 52 av 159 personer (33%) som svarar ja och 51 av 159 personer (32%) som svarar vet inte.

I åldrarna 20-24 år är det 10 av 15 personer (67%) som svarar nej, 3 av 15 personer (20%) som svarar ja och 2 av 15 personer (13%) som svarar vet inte.

I åldrarna 25-29 år är det 12 av 25 personer (48%) som svarar nej, 8 av 25 personer (32%) som svarar ja och 5 av 25 personer (20%) som svarar vet inte.

#### Jämförelse könsidentitet:

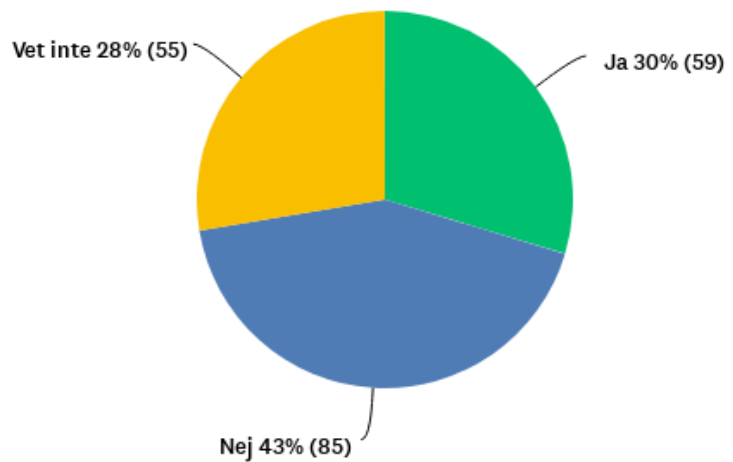
Det är en större andel av kvinnorna än bland männen som svarar att det inte finns tillräckliga möjligheter till jobb som de är intresserade av.

Bland kvinnor är det 57% som svarar nej, 18% som svara ja och 25% som svarar vet inte. Det är 28% av männen som svarar nej, 42% som svarar ja och 30% som svarar vet inte.

## Fråga 11: Tycker du att det finns tillräckligt med information om vilka olika jobb­möjligheter som finns tillgängliga där du bor?

Av totalt 199 svar svarar:

- 85 personer (43%) Nej
- 59 personer (30%) Ja
- 55 personer (28%) Vet inte



### Jämförelse ålder:

I åldrarna 16-19 år är det 64 av 159 personer (40%) som svarar nej, 48 av 159 personer (30%) som svarar ja och 47 av 159 personer (30%) som svarar vet inte.

I åldrarna 20-24 år är det 13 av 15 personer (87%) som svarar nej, 1 av 15 personer (7%) som svarar ja och 1 av 15 personer (7%) som svarar vet inte.

I åldrarna 25-29 år är det 8 av 25 personer (32%) som svarar nej, 10 av 25 personer (40%) som svarar ja och 7 av 25 personer (28%) som svarar vet inte.

Det är en betydligt större andel inom ålderskategorin 20-24 år som inte tycker att det finns tillräckligt mycket information jämfört med hur det ser ut inom de andra två kategorierna.

### Jämförelse könsidentitet:

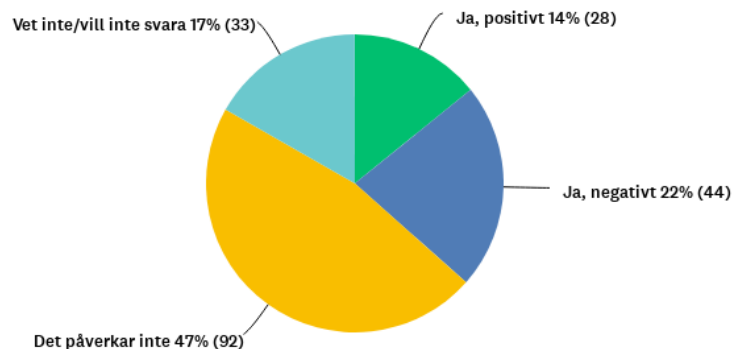
Det är en större andel av kvinnorna än bland männen som svarar att det inte finns tillräckligt med information om jobb där de bor.

Bland kvinnorna är det 57% som svarar nej, 16% som svarar ja och 28% som svarar vet inte. Det är 32% av männen som svarar nej, 41% som svarar ja och 27% som svarar vet inte.

## Fråga 12: Känner du att din jobbsituation påverkar ditt psykiska mående?

Av totalt 197 svar svarar:

- 92 personer (47%) Det påverkar inte
- 44 personer (22%) Ja, negativt
- 28 personer (14%) Ja, positivt
- 33 personer (17%) Vet inte/vill inte svara



Alla de som svarat att de är arbetssökande/arbetslösa i undersökningen svarar att deras psykiska mående påverkas negativt av deras jobbsituation. Bland de som arbetar är det 33% som svarar att psykiska måendet påverkas negativt och 42% att det påverkas positivt av deras jobbsituation.

Av de som arbetar vars psykiska mående påverkas positivt lyfter flera i fritextsvar att det främst är det sociala på arbetsplatsen som påverkar positivt. Ingen som svarat att de påverkas negativt skrev någon anledning bland fritextsvar. Avsaknaden av att inte ha ett jobb gavs som främsta anledning bland de som svarade att de är arbetssökande/arbetslösa.

”Goda kollegor har hjälpt mig positivt vad gällande mitt mående”

”Bra kollegor, avslappnad miljö, eget ansvar”

”Jag har inget jobb, men hade gärna jobbat om det fanns möjlighet att få ett anpassat schema efter vad jag klarar av.”

### Jämförelse ålder:

Det är en större andel inom ålderskategorin 20-24 år som känner att deras jobbsituation påverkar deras psykiska mående jämfört med hur det ser ut inom de andra kategorierna.

**I åldrarna 16-19 år** är det 25 av 157 personer (16%) som svarar att det påverkar negativt, 19 av 159 personer (12%) som svarar att det påverkar positivt och 85 av 157 personer (54%) som svarar att det inte påverkar. De resterande svarar vet inte/vill inte svara.

**I åldrarna 20-24 år** är det 10 av 15 personer (67%) som svarar att det påverkar negativt, 1 av 15 personer (7%) som svarar att det påverkar positivt och 2 av 15 personer (13%) som svarar att det inte påverkar. Resterande svarar vet inte/vill inte svara.

**I åldrarna 25-29 år** är det 9 av 25 personer (36%) som svarar att det påverkar negativt, 8 av 25 personer (32%) att det påverkar positivt och 5 av 25 personer (20%) som svarar att det inte påverkar. Resterande svarar vet inte/vill inte svara.

### **Jämförelse könsidentitet:**

Det är en större andel av kvinnorna än av männen som svarar att deras jobbsituation påverkar deras psykiska mående.

Det är 38% av kvinnorna som svarar att deras psykiska mående påverkas negativt, 14% som påverkas positivt och 36% som svarar att deras mående inte påverkas. Bland männen är det 12% som påverkas negativt, 15% som påverkas positivt och 56% som svarar att deras mående inte påverkas.

Nedan följer några exempel på fritextsvar om vad det kan vara som påverkar de svarandes psykiska mående. Bland de som svarat att jobbsituationen påverkar negativt är det främst avsaknaden av jobb, inte veta vad man vill jobba med eller vilka jobb som finns samt stress som anledningar. Av de som påverkas positivt är det främst känslan av att arbetet är meningsfullt och social gemenskap på arbetsplats som lyfts som anledning.

### **Positiv påverkan**

”Mår bra av mental stimulans samt svårt att hinna må dåligt när man jobbar”

”Jobbar inom äldreomsorgen och får mycket positiv energi från de gamla”

”Jag jobbar med barn och ungdomar vilket jag tycker är givande, jag trivs med att gå till jobbet och tycker att det är kul och det gör att jag mår bra.”

### **Negativ påverkan**

”Jag har sökt jobb flera gånger nu hos massa olika. Jag får sällan svar. Jag förstår om jag blir nekad men jag hade helst viljat ha ett svar på min ansökan. Blir ganska ledsen att jag inte får jobb. Jag vill gärna utvecklas ock komma in i arbetslivet men hur skall jag göra det om arbetsmarknaden inte ger mig en chans? Detta gör mig orolig!”

”Utnyttjande”

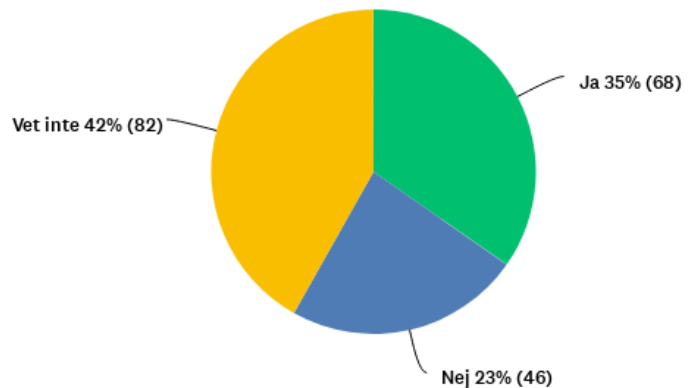
”Jag känner mig inte säker på vad jag vill jobba med, och jobb i Karlskoga känns endast som att vården är ett val”

”Har inget jobb hade kanske mått bättre om jag hade det”

## Fråga 13: Tycker du generellt att jobbbannonser ställer rimliga krav på dig som sökande till jobb som du är intresserad av?

Av totalt 196 svar svarar:

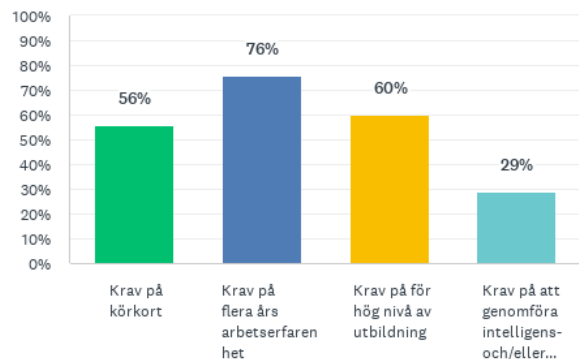
- 68 personer (35%) Ja
- 46 personer (23%) Nej
- 82 personer (42%) Vet inte



## Fråga 14: Ge exempel på krav som du tycker varit orimliga (flera val är möjliga).

Av totalt 45 svar svarar:

- 34 personer (76%) Krav på flera års arbetserfarenhet
- 27 personer (60%) Krav på för hög nivå av utbildning
- 25 personer (56%) Krav på körkort
- 13 personer (29%) Krav på att genomföra intelligens/personlighetstest



## Gruppens kommentar:

Det är många som inte tycker att det finns tillräckliga möjligheter till jobb som de är intresserade av. Det är en något större andel som tycker att det inte finns tillräckligt med information om vilka jobbmöjligheter som finns. Detta tror vi är viktiga förklaringar till varför de inte är nöjda med sin jobsituation i Karlskoga. Vi tror också att mycket handlar om brist på information om de jobb som faktiskt finns tillgängliga i kommunen.

Vi tycker det är viktigt att det tydligt kommuniceras hur många och vilka jobb som finns tillgängligt. Det är viktigt att unga själva inkluderas i arbetet om hur informationen sprids bland unga.

Det är även viktigt att ge extra stöd till unga kring att söka arbete. Både de som går ut och nyligen gått ut gymnasiet. Vi tycker att det inte bara ska handla om kurser i hur man skriver CV och var man hittar exempelvis platsbanken hos Arbetsförmedlingen. Kommunen och myndigheter bör även i större utsträckning aktivt stötta unga i att hitta jobb.

En annan idé som vi diskuterat är att arrangera en återkommande jobbmässa i Karlskoga där olika företag, myndigheter och civilsamhället finns på plats för att berätta om vilka möjligheter till jobb som finns. Det är någonting som vi saknar i Karlskoga.

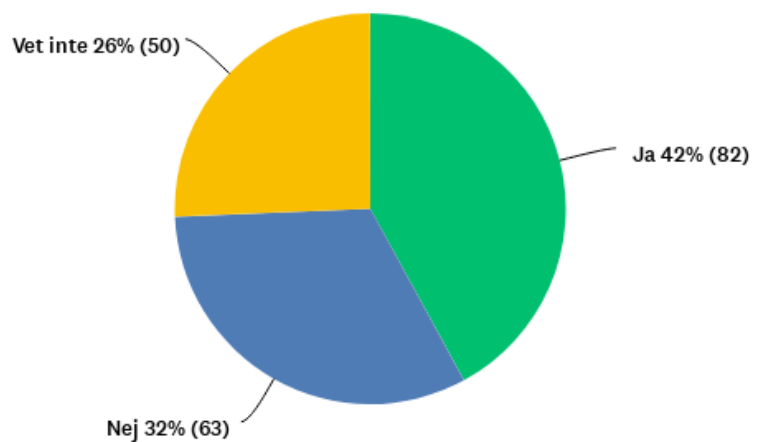
## Åsiktsfrågor: Utbildning

### Karlskoga

#### Fråga 15: Tycker du att det finns tillräckliga utbildningsmöjligheter som du är intresserad av där du bor?

Av totalt 195 svar svarar:

- 82 personer (42%) Ja
- 63 personer (32%) Nej
- 50 personer (26%) Vet inte



#### Jämförelse ålder:

I åldrarna 16-19 år är det 75 av 156 personer (48%) som svarar ja, 42 av 156 personer (27%) som svarar nej och 39 av 156 personer (25%) som svarar vet inte.

I åldrarna 20-24 år är det 2 av 15 personer (13%) som svarar ja, 10 av 15 personer (67%) som svarar nej och 3 av 15 personer (20%) som svarar vet inte.

I åldrarna 25-29 år är det 5 av 24 personer (21%) som svarar ja, 11 av 24 personer (46%) som svarar nej och 8 av 24 personer som svarar vet inte.

#### Jämförelse könsidentitet:

Det är 58 av 113 män (51%) som svarar ja, 29 av 113 män (26%) som svarar nej och 26 av 113 män (23%) som svarar vet inte.

Det är 22 av 74 kvinnor (30%) som svarar ja, 30 av 74 kvinnor (41%) som svarar nej och 22 av 74 kvinnor (30%) som svarar vet inte.



### Sammanfattning utifrån vilka utbildningsmöjligheter som de svarande önskar i fritextsvar:

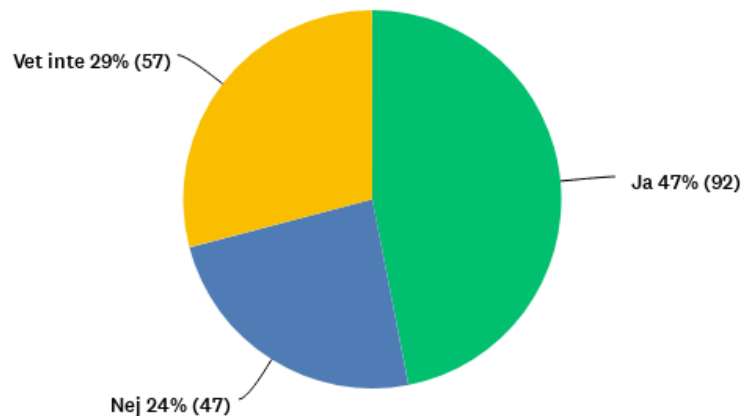
Flera av de svarande svarar att de önskar fler utbildningsmöjligheter via högskola eller universitet. Fler möjligheter till yrkesutbildningar efterfrågas också av några. Några skriver att de skulle vilja ha ett större urval av inriktningar på utbildningar i gymnasiet.

Några exempel på utbildningar som önskas är beteendevetenskap, dator och kommunikation, barn och fritid, naturbruk, estetiska linjer, internationella relationer.

## Fråga 16: Tycker du att det finns tillräckligt med information om vilka utbildningsmöjligheter som finns där du bor?

Av totalt 196 svar svarar:

- 92 personer (47%) Ja
- 47 personer (24%) Nej
- 57 personer (29%) Vet inte



### Jämförelse ålder:

I åldrarna 16-19 år är det 81 av 157 personer (52%) som svarar ja, 26 av 157 personer (17%) som svarar nej och 50 av 157 personer (32%) som svarar vet inte.

I åldrarna 20-24 år är det 2 av 15 personer (13%) som svarar ja, 10 av 15 personer (67%) som svarar nej och 3 av 15 personer (20%) som svarar vet inte.

I åldrarna 25-29 år är det 9 av 24 personer (38%) som svarar ja, 11 av 24 personer (46%) som svarar nej och 4 av 24 personer (17%) som svarar vet inte.

### Jämförelse könsidentitet:

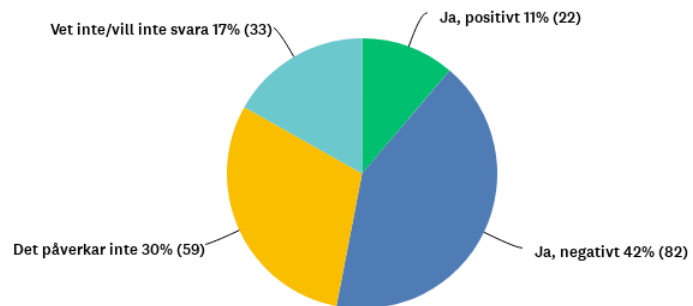
Det är 63 av 114 män (55%) som svarar ja, 16 av 114 män (14%) som svarar nej och 35 av 114 män (35%) som svarar vet inte.

Det är 28 av 74 kvinnor (38%) som svarar ja, 27 av 74 kvinnor (36%) som svarar nej och 19 av 74 kvinnor (26%) som svarar vet inte.

## Fråga 17: Känner du att din studiesituation påverkar ditt psykiska mående?

Av totalt 196 svar svarar:

- 82 personer (42%) Ja, negativt
- 59 personer (30%) Det påverkar inte
- 22 personer (11%) Ja, positivt
- 33 personer (17%) Vet inte/vill inte svara



### Jämförelse ålder

I åldrarna 16-19 år är det 18 av 157 personer (11%) som svarar Ja, positivt, 60 av 157 personer (38%) som svarar Ja, negativt, 54 av 157 personer (34%) som svarar att det inte påverkar och 25 av 157 personer (16%) som svarar Vet inte/vill inte svara.

I åldrarna 20-24 år är det 0 av 15 personer (0%) som svarar Ja, positivt, 11 av 15 personer (73%) som svarar Ja, negativt, 3 av 15 personer (20%) som svarar att det inte påverkar och 1 av 15 personer (7%) som svarar vet inte/vill inte svara.

I åldrarna 25-29 år är det 4 av 24 personer (17%) som svarar Ja, positivt, 11 av 24 personer (46%) som svarar Ja, negativt, 2 av 24 personer (8%) som svarar att det inte påverkar och 7 av 24 personer (29%) som svarar vet inte/vill inte svara.

### Jämförelse könsidentitet

Det är 16 av 114 män (14%) som svarar Ja, positivt, 34 av 114 män (30%) som svarar Ja, negativt och 48 av 114 män (42%) som svarar att det inte påverkar och 16 av 114 män (14%) som svarar vet inte/vill inte svara.

Det är 4 av 74 kvinnor (5%) som svarar Ja, positivt, 45 av 74 kvinnor (61%) som svarar Ja, negativt och 9 av 74 kvinnor (12%) som svarar att det inte påverkar och 16 av 74 kvinnor (22%) som svarar vet inte/vill inte svara.

### Negativ påverkan

Många av de som studerar svarar att de är stressade, att det är höga krav och mycket uppgifter och prov på samma gång. En del skriver att betyg är stressande och att de är oroliga inför framtiden. Några nämner att det finns en brist på anpassning efter individers olika behov. Av de som inte studerar svarar några att de mår dåligt över att inte prestera tillräckligt och en oro för framtiden.

”Man ställer ju krav på sig själv och detsamma med högskolan. Man blir rädd och orolig över att inte komma in någonstans med sina betyg.”

”Ångest över att inte lyckats”

”Känner mig dålig som inte gått ut gymnasiet pga depression o ångest. vet inte var jag ska plugga och vad jag ska plugga och det känns läskigt att börja plugga igen efter 10 år.”

”Studier är till för en viss typ av människor och alla passar inte in i den boxen”

”Jag har inga vänner i skolan, är utfrys”

”Stress och höga krav, speciellt på gymnasiet när nya betygssystemet infördes”

### **Positiv påverkan**

”Jag lär mig roliga saker som jag tycker om”

”Att jag kommer hemifrån och gör något i en annan omvärld”

”Jag kan utveckla mig och få mer kunskaper”

### **Gruppens kommentar:**

En stor andel av de svarande svarar att deras psykiska mående påverkas negativt av deras studiesituation. Av de som studerar är det främst stress, betyg och att det är mycket att göra som beskrivs som orsaken. Prestationskrav kopplat till skolresultat är även något som verkar hänga kvar hos de som är äldre och inte studerar där flera beskriver hur de upplever ångest inför tidigare resultat.

Vi tror att en stor del av psykisk ohälsa kopplat till utbildning handlar om höga krav som anpassas efter en viss sorts föreställning hur en person funkar. Som några av de svarande skriver är skolan inte anpassad efter alla individer och den upplevs dålig på att anpassa sig efter olika individer som inte passar inom generellt satta och strikta ramar.

### **Exempel på övriga saker svarande vill lyfta i enkäten:**

”Min grundskola tog inte min psykiska ohälsa på allvar och gjorde att jag hamna på IMA på gymnasiet. Vilket jag är nöjd med, men tycker att grundskolan borde hanterat de på ett annat sätt.”

”Jag mår inte bra för jag gick inte ut gymnasiet av psykisk ohälsa så nu är det omöjligt att få jobb typ. Jag bor otryggt efter som min ekonomi är dålig påga dessa anledningar”

”Hur upplever man rasism, sexism och homofobi”

”Jag tycker faktiskt att man ska lyfta fram dessa personer som lever med rädsla över att bli utskickade från Sverige.”

”Jag vill ha bättre mat i skolan eller mer alternativ”

# Slutord

Vi som står bakom den här undersökningen hoppas att rapporten kan bidra till förändringar som skapar förbättringar för ungas levnadssituation och hälsa i Karlskoga och Degerfors. Genom vårt arbete hoppas vi kunna bidra till en ökad dialog mellan politiker och invånare.

Enkäten har undersökt vad unga mellan 16-29 år tycker i frågor som rör psykisk (o)hälsa och bostad, jobb och utbildning. Det är totalt 275 personer som svarat, varav 231 personer från Karlskoga och 41 personer från Degerfors. I denna version av rapporten fokuserar vi endast på Karlskoga.

Det är många svarande som upplever att det inte finns tillräckligt med jobb- och utbildningsmöjligheter i Karlskoga och som tycker att det saknas tillräckligt med information om vilka möjligheter som finns inom kommunen. Flera känner att deras psykiska mående påverkas negativt av deras studiesituation och en del påverkas negativt av sin jobbsituation. Stress och högt ställda krav är några av anledningarna som de svarande beskriver som anledningar till detta.

Även om de flesta svarar att de är nöjda med sin bostadssituation är det en majoritet som vill att det byggs fler bostäder, där största andelen vill att det byggs både hyres- och bostadsrätter.

Något som vi särskilt vill belysa utifrån resultatet är att de svarande i åldern 20-24 år är generellt mer missnöjda med sin situation gällande bostad, jobb och studier än framförallt den yngre ålderskategorin 16-19 år. Det är även en betydligt högre andel bland 20-24 år som svarar att de mår sämre och att deras psykiska mående påverkas negativt av deras jobb- och studiesituation. En annan viktig punkt är att det är en betydligt större andel av kvinnorna än männen som svarar att de känner negativt om sin framtid.

Utifrån resultatet som presenterats i rapporten har vi tagit fram en punktlista över förslag på åtgärder riktade till olika aktörer inom Karlskoga.

## **Förslag till Karlskoga kommun:**

- Inför en återkommande jobbmässa i Karlskoga som riktar sig till alla invånare.
- Gör information om vilka utbildnings- och jobb- och utbildningsmöjligheter som finns mer tillgängligt för unga. Involvera unga i arbetet med hur den informationen skall spridas.
- Ge resurser och möjligheter till kommunens högstadies- och gymnasieskolor att hålla återkommande utbildningar tillsammans med elever och lärare kring psykisk ohälsa.
- Inför billigare körkortskurser för unga. Förslagsvis möjligheten att kunna läsa på gymnasiet.
- Genomför återkommande undersökningar om pandemins effekter på ungas psykiska mående.
- Skapa möjligheter för byggandet av fler hyres- och bostadsrätter. Framför allt billigare hyresrätter som alla har råd att bo i.


## **Förslag till Arbetsförmedlingen i Karlskoga:**

- Inför en mer aktiv jobbförmedling med särskilt riktade insatser för unga att hitta jobb.


## **Förslag till Region Örebro län:**

- Mer resurser och personal till psykiatrimottagningen i Karlskoga.
- Fler möjligheter till att träffa specialister inom psykiatrin.

I den här rapporten presenteras resultaten från en enkätundersökning om ungas levnadssituation som genomförts i kommunerna Karlskoga och Degerfors under våren 2023



Arbetet med enkätundersökningen och rapporten har genomförts inom projektet Demokratikompassen och i samarbete med Verdandi med stöd av Myndigheten för ungdoms- och civilsamhällesfrågor (MUCF)



***Stort tack till alla som svarat och hjälpt oss sprida enkäten!***